

V FÓRUM

Nacional de Presidentes
dos Conselhos Municipais
de Educação

I Seminário Nacional dos CACS/FUNDEB

Sistema Nacional de Educação uma necessidade urgente
**A importância dos CACS FUNDEB: Financiamento dos
Sistemas Municipais de Educação**

Realização:



Anfitriã:



Apoio institucional:



PREFEITURA DE
SÃO JOSÉ DOS PINHAIS-PR



MESA VI – GESTÃO MUNICIPAL CONFERENCIA DO SIOPE – ICMS/EDUCAÇÃO

Palestrante: Jineilson dos Santos

SIOPE



O que é

O Sistema de Informações sobre Orçamentos Públicos em Educação (SIOPE) é uma ferramenta eletrônica instituída para coleta, processamento, disseminação e acesso público às informações referentes aos orçamentos de educação da União, dos estados, do Distrito Federal e dos municípios, sem prejuízo das atribuições próprias dos Poderes Legislativos e dos Tribunais de Contas.

SIOPE



A quem se destina

A destinação final do Siope é a sociedade brasileira, na medida em que permite o acesso a qualquer cidadão, sem necessidade de senha, das informações declaradas pelos entes subnacionais sobre o quanto investem em educação no Brasil, fortalecendo, assim, os mecanismos de **controle social** da aplicação de recursos em manutenção e desenvolvimento do ensino.

Aos gestores educacionais, pesquisadores e instâncias de fiscalização, acompanhamento e controle dos recursos da educação, o Siope fornece informações atualizadas sobre as receitas públicas e os correspondentes recursos destinados à educação e os subsidia na elaboração de trabalhos científicos, nas ações de controle e na formulação e implementação de políticas de financiamento orientadas para a promoção da inclusão educacional, da igualdade de oportunidades, da equidade, da efetividade e da qualidade do ensino público.

SIOPE



O SIOPE apresenta as seguintes características:

- Inserção e atualização permanente de dados da União, pelos estados, pelo Distrito Federal e pelos municípios;
- Caráter declaratório;
- Processos informatizados de declaração, armazenamento, disponibilização e extração dos dados;
- Publicidade das informações declaradas e dos indicadores calculados;
- Realização de cálculo automático dos percentuais mínimos aplicados em manutenção e desenvolvimento de ensino de acordo com a metodologia adotada (para tomar conhecimento desta metodologia, consulte o manual disponível na seção Downloads);
- Correspondência entre as informações declaradas na base de dados com os demonstrativos contábeis publicados pelos entes da federação;



Mais Ações e Programas

SISTEMAS

SISCACS

CAE VIRTUAL

PDDEWeb

SGB

SIGARP

SIGECON

SIGEFWEB

SIGPC - Acesso Público

SIGPC - Contas Online

Siopé

SISFIES

Sistema de Distribuição de Livros

Ver Todos os Sistemas





Downloads

RELATÓRIOS

Arquivos - Dados Analíticos

Relatórios Municipais

Relatórios Estaduais

Relatórios da União

Recibos de Transmissão

Relatórios Municipais



Publicado em 10/12/2020 16h33 | Atualizado em 26/05/2021 15h03

- Situação de entrega dos municípios
- Municípios transmitidos por faixa de população
- Municípios transmitidos por UF
- Municípios que não transmitiram
- Processamento de Arquivos de Transmissão
- Validar Recibo de Transmissão
- Consultar Remuneração dos Profissionais da Educação - FUNDEB
- Dados informados pelos municípios
- Demonstrativo Fundef/Fundeb
- Relatório resumido da execução orçamentária - RREO
- Demonstrativo de receitas e despesas com MDE (Somente em 2005)
- Demonstrativo da função educação
- Indicadores
- Quadro de Resumo de Despesas
- Relatório Precatório do FUNDEF



Relatório de Indicadores

UF:

Município:

UF: Sergipe

Municípios: Riachuelo

1 - Indicadores Legais

<< Visualizar Anos Anteriores | Imprimir | Visualizar Próximos Anos >>

Código	Indicador	2022					
		1º	2º	3º	4º	5º	6º
1.1	Percentual de aplicação das receitas de impostos e transferências vinculadas à educação em MDE (mínimo de 25% para estados, DF e municípios)	4,99 %	9,34 %	8,76 %	14,88 %	18,85 %	26,39 %
1.2	Percentual de aplicação do FUNDEB na remuneração dos profissionais da educação (mínimo de 70%)	49,60 %	55,25 %	55,68 %	66,09 %	78,22 %	90,42 %
1.3	Percentual de aplicação do FUNDEB em despesas com MDE, que não remuneração dos profissionais da educação (máximo de 30%)	8,61 %	17,47 %	15,73 %	20,22 %	17,01 %	9,58 %
1.4	Percentual das receitas do FUNDEB não aplicadas no exercício (máximo de 10%)	41,78 %	27,29 %	28,59 %	13,69 %	4,76 %	0,00 %
1.5	Percentual de aplicação em Despesas de Capital da complementação da União - VAAT -	4,09 %	15,35 %	9,30 %	6,60 %	14,80 %	31,99 %



4.13	da educação infantil - pre-escola	R\$ 7.13,04	R\$ 1.333,11	R\$ 3.092,90	R\$ 9.002,03	R\$ 6.907,21	R\$ 6.030,29
------	-----------------------------------	-------------	--------------	--------------	--------------	--------------	--------------

6 - Indicadores de Composição da Receita

<< Visualizar Anos Anteriores | Imprimir | Visualizar Próximos Anos >>

Código	Indicador	2022					
		1º	2º	3º	4º	5º	6º
6.1	Percentual das receitas de transferências realizadas pelo FNDE em relação à receita total	0,00 %	0,00 %	0,00 %	0,00 %	0,00 %	0,00 %
6.2	Percentual das receitas de impostos em relação à receita total.	4,62 %	5,35 %	5,07 %	5,54 %	0,00 %	6,34 %
6.3	Percentual das receitas de transferências constitucionais em relação à receita total.	0,00 %	0,00 %	0,00 %	0,00 %	0,00 %	0,00 %

7 - Resultado Financeiro do Exercício

<< Visualizar Anos Anteriores | Imprimir | Visualizar Próximos Anos >>

Código	Indicador	2022					
		1º	2º	3º	4º	5º	6º
7.1	Superávit/Déficit do ente federado no exercício	R\$ -28.807.710,87	R\$ -24.953.090,10	R\$ -17.145.881,03	R\$ -17.145.881,03	R\$ -5.913.964,81	R\$ 1.786.612,24
7.2	Saldo financeiro do FUNDEB no exercício atual	R\$ 694.879,45	R\$ 0,00	R\$ 0,00	R\$ 0,00	R\$ 0,00	R\$ 0,00
7.3	Recursos do FUNDEB do exercício não utilizado	R\$ 1.046.441,36	R\$ 1.311.867,32	R\$ 2.158.183,51	R\$ 1.354.696,55	R\$ 574.259,31	R\$ 0,00

Relatórios Municipais



Publicado em 10/12/2020 16h33 | Atualizado em 26/05/2021 15h03

- Situação de entrega dos municípios
- Municípios transmitidos por faixa de população
- Municípios transmitidos por UF
- Municípios que não transmitiram
- Processamento de Arquivos de Transmissão
- Validar Recibo de Transmissão
- Consultar Remuneração dos Profissionais da Educação - FUNDEB
- Dados informados pelos municípios
- Demonstrativo Fundef/Fundeb
- Relatório resumido da execução orçamentária - RREO
- Demonstrativo de receitas e despesas com MDE (Somente em 2005)
- Demonstrativo da função educação
- Indicadores
- Quadro de Resumo de Despesas
- Relatório Precatório do FUNDEF

RELATÓRIO RESUMIDO DA EXECUÇÃO ORÇAMENTÁRIA - RREO



O Relatório Resumido da Execução Orçamentária (RREO) ajuda a compreender a situação fiscal do município, com dados sobre a execução orçamentária da receita e da despesa. A publicação do RREO é exigência da Constituição Federal exige em seu artigo 165, §3, e as normas para sua elaboração e publicação foram estabelecidas pela Lei de Responsabilidade Fiscal.



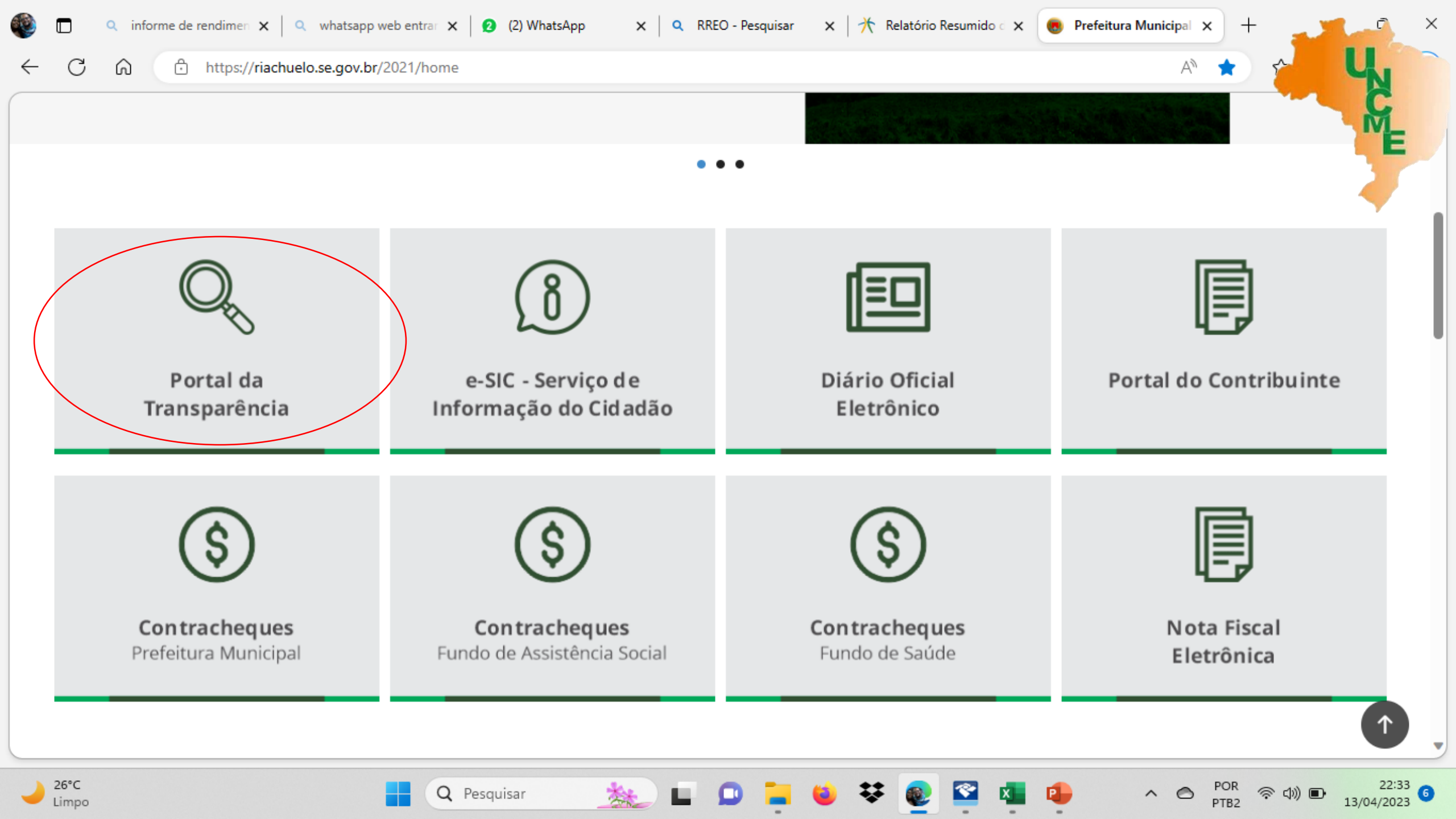
O MUNICÍPIO ▾ ÓRGÃOS ▾ SERVIÇOS ▾ NOTÍCIAS FALE COM O PREFEITO

O que você procura? 🔍

- Portal da Transparência
- e-SIC
- Ouvidoria
- Diário Oficial
- Nota Fiscal Eletrônica
- Contracheques ▾
- Webmail - Zimbra

DE EMANCIPAÇÃO POLÍTICA
PARABÉNS RIACHUELO. 132 ANOS REPLETOS DE HISTÓRIAS, CULTURA E TRADIÇÃO.

PREFEITURA DE RIACHUELO VIVENDO UM NOVO TEMPO



Portal da
Transparência



e-SIC - Serviço de
Informação do Cidadão



Diário Oficial
Eletrônico



Portal do Contribuinte



Contracheques
Prefeitura Municipal



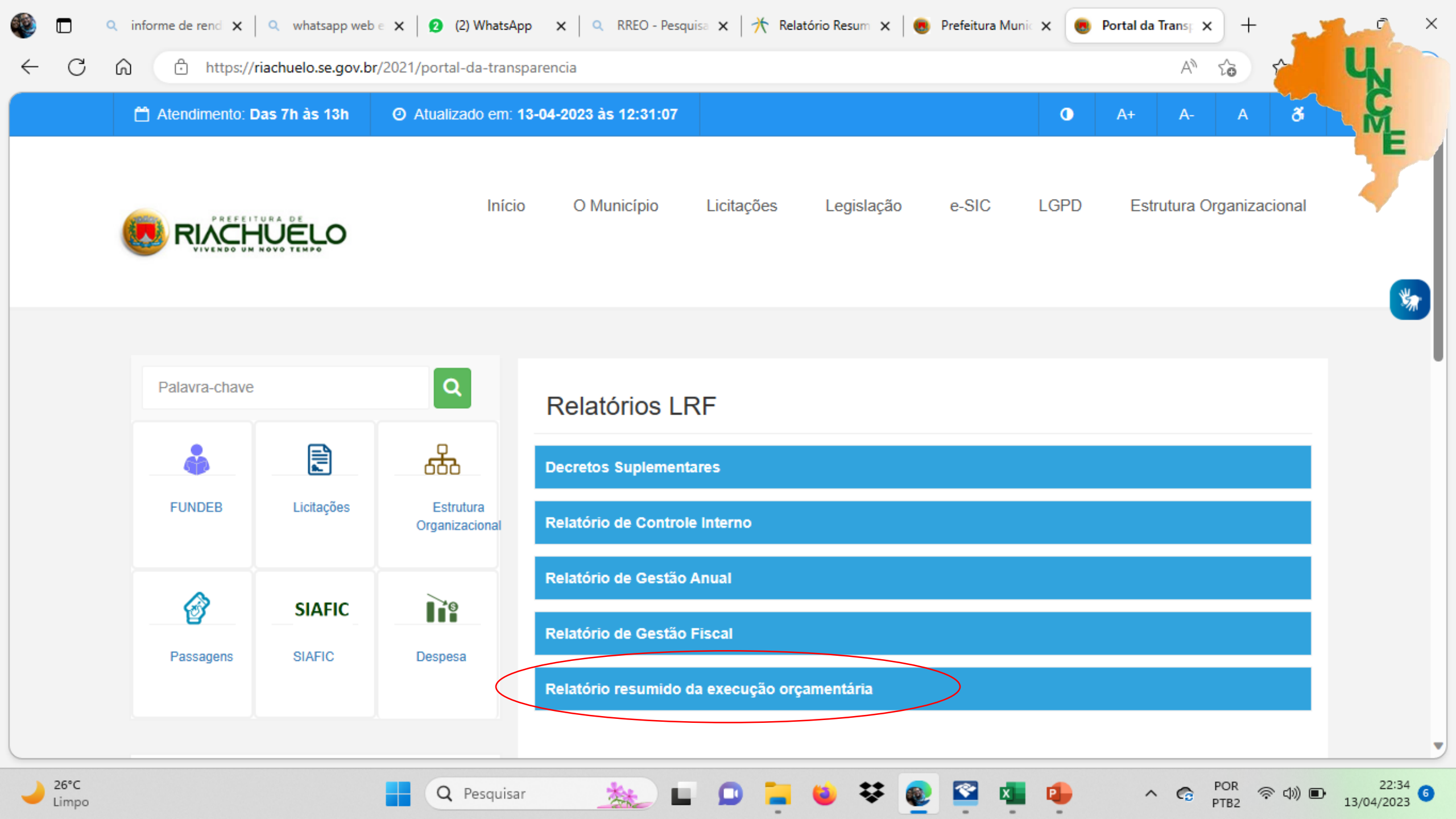
Contracheques
Fundo de Assistência Social



Contracheques
Fundo de Saúde



Nota Fiscal
Eletrônica



Palavra-chave

FUNDEB

Licitações

Estrutura Organizacional

Passagens

SIAFIC

SIAFIC

Despesa

Relatórios LRF

- Decretos Suplementares
- Relatório de Controle Interno
- Relatório de Gestão Anual
- Relatório de Gestão Fiscal
- Relatório resumido da execução orçamentária**

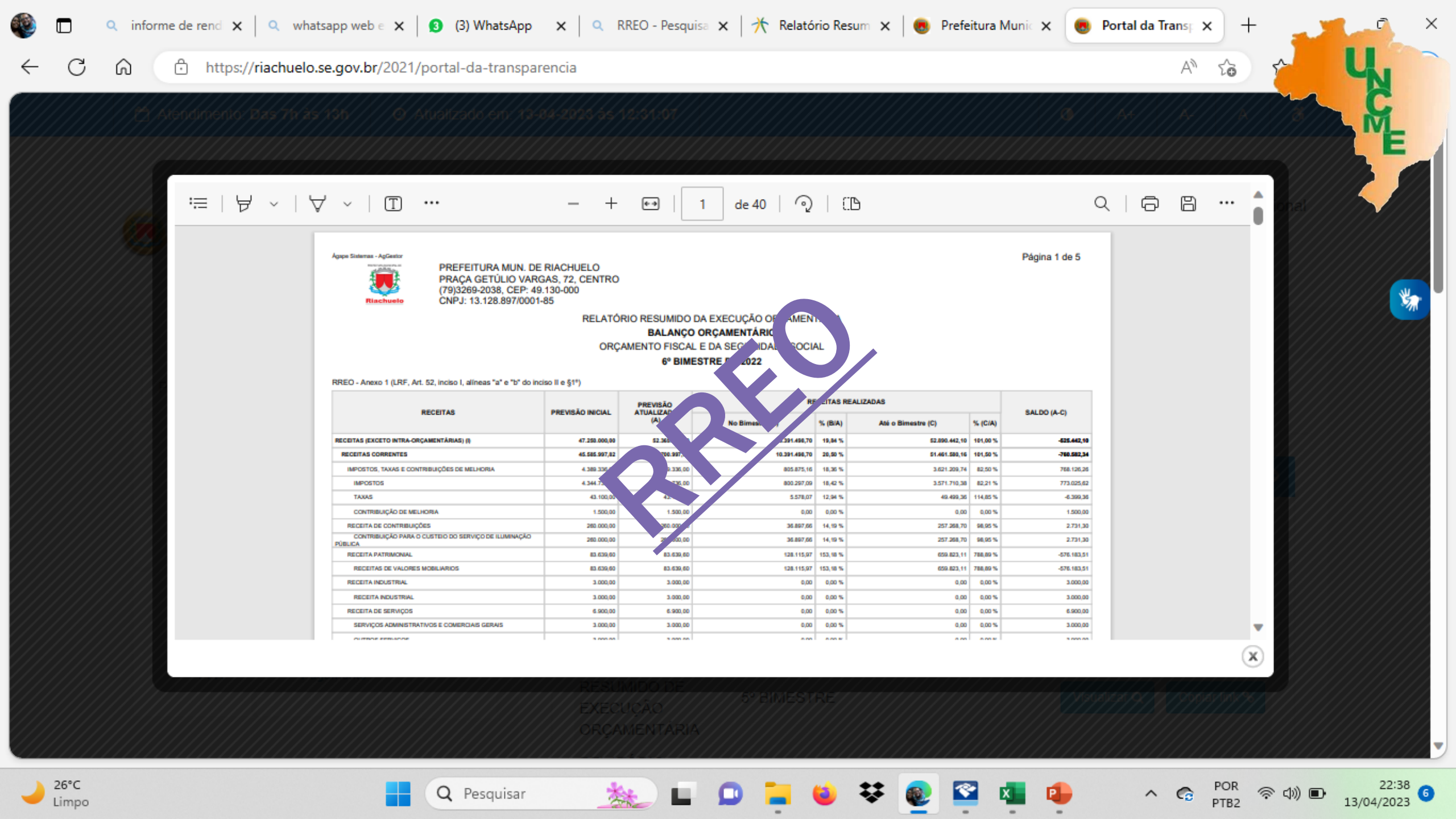


Palavra-chave

- Diárias
- e-SIC
- Concursos e Processos Seletivos
- LDO / LOA / PPA
- Folha de Pagamento
- Legislação

Relatório resumido da execução orçamentária

2022			
Documento	Resumo	Visualizar	Copiar link
RELATÓRIO RESUMIDO DE EXECUÇÃO ORÇAMENTÁRIA	6º BIMESTRE		
RELATÓRIO RESUMIDO DE EXECUÇÃO ORÇAMENTÁRIA	5º BIMESTRE		



PREFEITURA MUN. DE RIACHUELO
PRAÇA GETÚLIO VARGAS, 72, CENTRO
(79)3269-2038, CEP: 49.130-000
CNPJ: 13.128.897/0001-85

RELATÓRIO RESUMIDO DA EXECUÇÃO ORÇAMENTÁRIA
BALANÇO ORÇAMENTÁRIO
ORÇAMENTO FISCAL E DA SEGURIDADE SOCIAL
6º BIMESTRE 2022

RREO - Anexo 1 (LRF, Art. 52, inciso I, alíneas "a" e "b" do inciso II e §1º)

RECEITAS	PREVISÃO INICIAL	PREVISÃO ATUALIZADA (A)	RECEITAS REALIZADAS			SALDO (A-C)	
			No Bimestre (B)	% (B/A)	Até o Bimestre (C)		% (C/A)
RECEITAS (EXCETO INTRA-ORÇAMENTÁRIAS) (I)	47.288.000,00	52.360.000,00	10.391.488,70	19,84 %	52.890.442,10	101,00 %	-525.442,10
RECEITAS CORRENTES	45.585.997,82	50.936.997,82	10.391.488,70	20,50 %	51.461.588,16	101,50 %	-766.582,34
IMPOSTOS, TAXAS E CONTRIBUIÇÕES DE MELHORIA	4.389.336,00	4.389.336,00	805.875,16	18,36 %	3.621.209,74	82,50 %	768.126,26
IMPOSTOS	4.344.720,00	4.344.720,00	800.297,09	18,42 %	3.571.710,38	82,21 %	773.025,62
TAXAS	43.100,00	43.100,00	5.578,07	12,94 %	49.499,36	114,85 %	-6.399,36
CONTRIBUIÇÃO DE MELHORIA	1.500,00	1.500,00	0,00	0,00 %	0,00	0,00 %	1.500,00
RECEITA DE CONTRIBUIÇÕES	280.000,00	280.000,00	36.897,66	14,19 %	257.268,70	92,05 %	2.731,30
CONTRIBUIÇÃO PARA O CUSTEIO DO SERVIÇO DE ILUMINAÇÃO PÚBLICA	280.000,00	280.000,00	36.897,66	14,19 %	257.268,70	92,05 %	2.731,30
RECEITA PATRIMONIAL	83.639,00	83.639,00	128.115,97	153,18 %	659.823,11	788,89 %	-576.183,51
RECEITAS DE VALORES MOBILIÁRIOS	83.639,00	83.639,00	128.115,97	153,18 %	659.823,11	788,89 %	-576.183,51
RECEITA INDUSTRIAL	3.000,00	3.000,00	0,00	0,00 %	0,00	0,00 %	3.000,00
RECEITA INDUSTRIAL	3.000,00	3.000,00	0,00	0,00 %	0,00	0,00 %	3.000,00
RECEITA DE SERVIÇOS	6.900,00	6.900,00	0,00	0,00 %	0,00	0,00 %	6.900,00
SERVIÇOS ADMINISTRATIVOS E COMERCIAIS GERAIS	3.000,00	3.000,00	0,00	0,00 %	0,00	0,00 %	3.000,00

MUITO OBRIGADO!!!



Jineilson dos Santos

Consultor da UNCME Nacional

Tel. (79) 99829-2552

Email: jinoindiaroba@hotmail.com